



E N  
C O N S  
T R U C  
C I Ó N

SERIE DE CÉLULAS

SARA CASTELLANOS



# Serie de células


Sabemos que el llamado al liderazgo es un modelo permanente en la Palabra. Para ser buenos líderes, debemos tener los mejores hábitos espirituales.

Charles Spurgeon dijo:

*“No vayáis a ministrar en el templo, hasta que os hayáis purificado en el lavacro. No penséis en llevar un mensaje de gracia a los demás, antes de haber visto al Dios de la gracia vosotros mismos, y de haber recibido la palabra de sus labios”.<sup>1</sup> También dijo: “Los textos rehusarán a menudo revelar sus tesoros hasta que los abráis con la llave de la oración”.<sup>2</sup>*

Es en la oración y meditación de la Palabra donde se nos revelan los secretos más íntimos y los tesoros escondidos del cielo. Necesitamos encontrarlos para poder transmitirlos a nuestros discípulos.

Esta guía de estudio está dividida en 3 etapas –al igual que el libro En construcción– y tiene una duración total de 6 semanas. Nos enfocaremos en cada etapa durante dos semanas de la siguiente manera:

- 
1. Spurgeon, C. H. (2013). Discursos a mis estudiantes: dirigidas a los estudiantes teológicos del Tabernáculo Metropolitano de Londres. El Paso, TX: Editorial Mundo Hispano. Pag. 85.
  2. Ibid. Pag. 71.



## DISEÑO

Dios no hace nada por accidente, ha diseñado nuestras vidas con un propósito claro en mente. En las dos primeras semanas estudiaremos este diseño desde la perspectiva de los cuatro primeros capítulos: Tu comienzo, Tu nombre, Cambio de planes y Salta.



## CIMIENTOS

Los cimientos son la parte fundamental de una edificación. Pablo escribió a la iglesia de Corinto:

*"La obra de cada uno se hará manifiesta; porque el día la declarará, pues por el fuego será revelada; y la obra de cada uno cuál sea, el fuego la probará. Si permaneciere la obra de alguno que sobreedificó, recibirá recompensa".*  
(1 Corintios 3:13-14=.

Nuestra vida debe estar cimentada en la palabra de Dios, por eso en estas dos semanas estudiaremos los capítulos: Mi tierra, Anclado, Diferentes y Tu puerta.



## CUARTOS


Cada cuarto tiene una función específica y representa las cosas que hemos convertido en las prioridades de nuestra vida.

Las últimas dos semanas revisaremos esas prioridades y buscaremos la dirección del Espíritu Santo para ponerlas en orden, así que estudiaremos: El cuarto, F.A.M.I.L.I.A., Sala de espera y Casas de luz.



# Desarrollo de la célula

Cada célula tendrá una duración de una hora y se dividirá en las siguientes secciones:

1. Introducción
  2. **?** (Rompe el hielo)
  3. **+** (Enseñanza)
  4. **=** (Aplicación)
  5. Oración
- 



## Estructura de la guía

Cada guía semanal incluye cinco secciones (Preparación, ?, +, = y Oración), descritas más adelante.

Léela completamente y úsala como insumo para preparar tu propio bosquejo de la célula. Es mucho mejor que entiendas el tema y lo estructures de la manera en que tú estés acostumbrado a que leas la guía a tus discípulos. De esta manera te apropiarás del tema y tus discípulos no lo verán como “*algo de alguien más*”.

## Preparación

Esta sección es exclusiva para ti. Antes de edificar algo junto a las personas de tu célula, debes asegurarte de tener todos los materiales necesarios para que termines exitosamente la obra. Es importante que tú estés en constante aprendizaje y crecimiento.

Dios dijo a Abraham: *“Anda delante de mí y sé perfecto”* (Génesis 17:1). En Lucas 6:40, el Señor nos dice que *“todo el que fuere perfeccionado, será como su maestro”*. El contacto con la Palabra y el estudio profundo de ella nos lleva a ser perfeccionados en Él. En 1 Juan 2:5, el apóstol nos enseña que *“el que guarda [la] palabra [de Dios], en éste verdaderamente el amor de Dios se ha perfeccionado”*.

Como líderes, necesitamos perfeccionarnos en Dios, andar delante de Él y ser perfectos. Para que eso suceda, el estudio de la Palabra debe ser la materia prima de todas las construcciones.

En esta sección encontrarás un breve resumen de los hechos más importantes que sucedieron durante la época que se esté trabajando en el capítulo de la semana que te ayudarán a entender mejor el contexto en que se desarrolla.

## Introducción

(3 MINUTOS)

*“Conforme a la gracia de Dios que me ha sido dada, yo como perito arquitecto puse el fundamento, y otro edifica encima; pero cada uno mire cómo sobreedifica”* (1 Corintios 3:10).



Cada dos semanas encontrarás un video introductorio al tema de la célula. En él, encontrarás una breve reflexión sobre la etapa correspondiente. Puedes reproducirlo desde cualquier dispositivo conectado a internet (smartphone, tablet o computador). Es bueno que lo mires con anticipación para que puedas conocer el contenido y el tema a trabajar esa semana, también que te asegures de tener una conexión a internet en el lugar en que se va a hacer la célula y que tengas un plan de respaldo por si llegas a tener problemas de conexión.

## **? (Rompe el hielo)** (5 MINUTOS)

En esta sección verás algunas preguntas de conversación que llevarán a la célula a entender mejor el texto, también actividades que involucran a todo el grupo y que los ayudará a conectarse con el tema de la semana.

## **+ (Enseñanza)** (20 MINUTOS)

Esta sección contiene la enseñanza principal de cada capítulo, con los puntos claves y su desarrollo.

Incluye también el versículo rhema para la célula, estúdialo por tu cuenta y medita en él con suficiente tiempo para enriquecer la enseñanza. Semanalmente debes memorizar este verso con tu célula. Te recomendamos que cada uno de los discípulos pueda practicar el verso de la semana

hasta que pueda decirlo correctamente diez veces sin mirar la Biblia y que cada semana, antes de memorizar un nuevo versículo, repasen los anteriores.

Recuerda que un líder eficaz siempre enseña de lo que ha aprendido. Si no conoces bien un tema, no podrás enseñarlo. Estudia profundamente cada capítulo y dedícale tiempo al estudio de la Palabra.

## **= (Aplicación)**

(15 MINUTOS)

Esta sección tiene un desafío práctico para aplicar lo aprendido durante la célula de una manera creativa. Es la manera sumergirse en la Palabra y ser desafiados a ponerla por obra.

## **Oración**

(5 MINUTOS)

Es el tiempo para dejar todo lo aprendido en manos de Dios, que Él sea quien toque cada corazón. Encontrarás algunos puntos para que dirijas a tus discípulos durante este importante momento.





## Cada semana...

Ten en cuenta estos cuatro consejos para prepararte para cada una de las células:

1. Ora por la célula: Separa un momento cada semana para buscar la dirección del Espíritu Santo, interceder por tus discípulos y entregar en Sus manos tu estudio, la preparación y el desarrollo de la célula.
2. Prepara el tema: Estudia el bosquejo de la enseñanza de cada semana, lee los capítulos de En construcción correspondientes, estudia el contexto y profundiza con tu estudio bíblico personal. Entre mejor sea tu preparación, mayor fruto verás en la vida de tus discípulos.
3. Adecúa el lugar: Es importante tener el lugar de la célula en las mejores condiciones. Asegúrate de que el lugar donde te reúnes sea el adecuado para que tus discípulos reciban el mensaje y donde puedas llevar a cabo cada una de las actividades sin contratiempos.
4. Consigue los recursos necesarios: Revisa qué recursos necesitas para cada semana y tenlos listos con tiempo suficiente, así podrás realizar todas las actividades sin contratiempos.

# DISEÑO

## SEMANA I

### EN CON TRUC CIÓN

CAPÍTULOS PARA LEER:

TU COMIENZO.

TU NOMBRE.

## Preparación

### CONTEXTO HISTÓRICO

### JEREMÍAS

Jeremías es el protagonista en los primeros dos capítulos y su vida es el reflejo de que hemos sido diseñados y escogidos por Dios.

Jeremías significa: ***Jehová Arroja***, también quiere decir: ***establece, coloca o envía***.

Es interesante que en estos capítulos estemos hablando del comienzo, porque todo edificio inicia cuando el cimiento es colocado. Jeremías significa que Dios es quien coloca nuestro cimiento.

El estado espiritual de Judá la época está en Jeremías 2. Se caracterizaba por la idolatría, el abandono a Dios y el olvido de Sus mandamientos.

Jeremías sirvió como sacerdote y profeta, fue el hijo de un sacerdote llamado Hilcías. Tuvo un ministerio dirigido a su propio pueblo en Judá y también a otras naciones.

Su mensaje era de arrepentimiento para evitar el juicio de Dios a causa de la idolatría y otros pecados de su

pueblo que constantemente confrontó. Profetizó acerca de quién sería el invasor que Dios enviaría para el juicio a Jerusalén y sus devastadoras consecuencias.

Algunos textos que te ayudarán a entender mejor el contexto histórico de los tiempos de Jeremías son:

2 Reyes 22 - 2 Reyes 23 - 2 Reyes 24 - 2 Reyes 25

2 Crónicas 34 - 2 Crónicas 35 - 2 Crónicas 36

## Introducción

3 MINUTOS

Inicia la célula con el video introductorio **Semana 1**.



5 MINUTOS


Haz las siguientes preguntas al grupo y ten en cuenta las respuestas que te den para dirigir la conversación. Al finalizar la actividad, ellos deben entender que siempre es mejor tener un plan que no tenerlo:

1. ¿Para qué tipo de situaciones diseñas un plan?
2. ¿Cómo crees que serían esas situaciones si no tuvieras un plan?
3. ¿Le has puesto un nombre a los planes que Dios te ha dado?

Luego, escoge 3 imágenes de monumentos o lugares famosos en el mundo. Muestra a la célula una pequeña parte de cada una de ellas y pregunta a tus discípulos qué pueden ver en ellas, qué funciones tienen, etc.

Luego de que cada uno dé su opinión, muestra la imagen completa del monumento y diles que el diseño de Dios para sus vidas no se trata de la pequeña parte que pueden ver en este momento, sino de un plan más grande que Él tiene para cada uno.

Ejemplo:





20 MINUTOS

*“Antes que te formase en el vientre te conocí, y antes que nacieses te santifiqué, te di por profeta a las naciones” (Jeremías 1:5).*

Hay 3 cosas importantes que deben suceder en nuestras vidas para comenzar una construcción para Dios. La primera de ellas es que necesitamos un cambio de nombre, ya que este determina el rumbo de nuestras vidas. Lo segundo es obtener una nueva naturaleza, la cual solo podemos recibir de parte del Espíritu Santo. Por último, debemos preguntarnos cuánto deseamos la bendición de Dios. Sin importar cuál sea el precio que debemos pagar: ¿cuánto queremos la bendición?

## **I. CAMBIO DE NOMBRE**

El Señor no solo ha planeado nuestras vidas, también tuvo en mente el nombre que marcaría nuestro destino. Lee Jeremías 1 con tu grupo y juntos mediten en cuál ha sido el nombre que Dios les ha puesto.

El enemigo busca que nuestra naturaleza sea lo opuesto al nombre que Dios nos dio. Es importante que sepamos que nuestro nombre va ligado con nuestro carácter, por esa razón el enemigo buscará alejarnos de esa naturaleza con todas sus fuerzas. Por esto a veces es fácil identificar el nombre que Dios nos ha dado si descubrimos aquellas debilidades con las que luchamos (por ejemplo: Gedeón era un cobarde a sus ojos, pero Dios lo llamó “valiente”).

Explica que cada persona necesita ser llamada por su verdadero nombre y, para que eso suceda, tiene que entender que este se esconde detrás de sus temores y debilidades.

## 2. NUEVA NATURALEZA

El nombre Isaac significa risa. La página 45 de En construcción dice que hay dos tipos de risa: la de incredulidad y la de asombro. Sara experimentó ambas y quizás muchos en tu celular también. Pregunta si alguno ha experimentado alguna de las dos.

Inicialmente, la alegría de Sara dependía de su situación y de sus circunstancias. Su risa era causada por no creer las palabras que Dios le había hablado, su incredulidad era un síntoma de no tener la naturaleza correcta. Fue por ese motivo que Dios tuvo que intervenir en el nombre de Isaac (risa), para recordarle a Sara que para Él no hay nada imposible.

Sara le negó al Señor en Génesis 18:15 que se estaba riendo, pero Él, que lo conoce todo, confrontó no solamente su duda sino también su mentira. Sara le acababa de mentir al mismo Dios que había ido a visitarla a su casa. Podremos negarle a todo el mundo nuestra incredulidad, pero jamás podremos hacerlo delante de Dios.

Ese fue el momento, donde la vida Sara dejó de tener una naturaleza de incredulidad y pasó a tener esa naturaleza de fe y confianza en las promesas de Dios.

## 3. ¿CUÁNTO LO QUIERES?

Llegó un momento en la vida de Jacob en la cual se encontró completamente solo.

Eso es una de las cosas más difíciles, a nadie le gusta estar solo, pero a veces Dios nos lleva a ello, sin apoyos ni consejeros, para depender de una manera total de Él. A Jacob le tomó años llegar al punto de total dependencia de Dios. Pero lo que él más anhelaba era la bendición. Todo lo que había hecho era para tenerla. Y solo hasta

el momento en que estuvo solo y le preguntó al Señor cuál era Su nombre, fue que la obtuvo verdaderamente.

Todo nace a partir de conocer a Dios de una manera íntima. Dios usó de manera sobrenatural a muchos hombres porque estos tuvieron una relación cercana y profunda con Él. Jacob anhelaba ser bendecido, no estaba conforme con lo que era, quería lo nuevo de Dios. Debemos preguntarnos cuánto queremos ser transformados, y cuánto queremos la bendición de Dios.

Estando solos, somos débiles y es ahí cuando el Señor puede hacer su obra en nuestras vidas. Él nos quiere solos, vulnerables y quebrantados, quiere vernos dependiendo totalmente de Él. A veces, el hecho de aferrarnos a nuestras propias construcciones es un obstáculo para que Dios haga Su obra.

Pide a los miembros de la celular que piensen en qué cosas apoyos tienen que les impiden rendirse totalmente a Dios.



15 MINUTOS

El objetivo de este tiempo es conocer el plan de Dios para cada vida y plasmarlo de manera creativa.

Antes de la célula, prepara 5 siluetas en cartulina de diferentes colores que representen cada una de las áreas del ser humano..

1. Área espiritual: *Una cruz*
2. Área personal: *Una medalla o trofeo*
3. Área familiar: *Una casa*

4. Área ministerial: *Una llama de fuego*

5. Área secular: *Un computador*

Coloca, junto a tus discípulos, en cada una de las siluetas, las metas que quieren ver cumplidas el siguiente mes, junto a una palabra que Dios les ha dado para cada una de ellas.

Toma una foto de los afiches y envíala a todos los miembros de la célula para que durante 1 mes oren para que el plan de Dios se haga real.

## **Oración**

5 MINUTOS

Guía la oración en la célula en dos aspectos importantes:

1. Dios tiene un plan diseñado para la vida de todos sus discípulos, pidan que el Espíritu Santo revele ese plan a cada uno para que pueda vivir en los planes de Dios.
2. Dios les ha dado un nombre que marca la naturaleza de cada uno, ora por la guía divina, para que puedan comprender que ese nombre que Dios les ha dado define el destino de sus vidas.





SARACASTELLANOS.COM

 /SARACASTELLANOSG12

 @SARAG12

 @SARAG12